



ФЕДЕРАЛЬНАЯ СЛУЖБА  
ГОСУДАРСТВЕННОЙ СТАТИСТИКИ

# Об индексах цен в производственном секторе экономики



за март 2023 года



ФЕДЕРАЛЬНАЯ СЛУЖБА  
ГОСУДАРСТВЕННОЙ СТАТИСТИКИ

# Об индексах цен в производственном секторе экономики

Липецкой области

за март 2023 года

- 01 ИНДЕКСЫ ЦЕН В ПРОИЗВОДСТВЕННОМ СЕКТОРЕ ЭКОНОМИКИ В % К ДЕКАБРЮ ПРЕДЫДУЩЕГО ГОДА
- 02 ИНДЕКСЫ ЦЕН ПРОИЗВОДИТЕЛЕЙ И ПОТРЕБИТЕЛЬСКИХ ЦЕН В % К ПРЕДЫДУЩЕМУ МЕСЯЦУ
- 03 ИНДЕКСЫ ЦЕН ПРОИЗВОДИТЕЛЕЙ И ПОТРЕБИТЕЛЬСКИХ ЦЕН В % К ДЕКАБРЮ ПРЕДЫДУЩЕГО ГОДА
- 04 ИНДЕКСЫ ЦЕН ПРОИЗВОДИТЕЛЕЙ ПРОМЫШЛЕННЫХ ТОВАРОВ В % К ДЕКАБРЮ ПРЕДЫДУЩЕГО ГОДА
- 05 ИНДЕКСЫ ЦЕН ПРОИЗВОДИТЕЛЕЙ СЕЛЬСКОХОЗЯЙСТВЕННОЙ ПРОДУКЦИИ В % К ПРЕДЫДУЩЕМУ МЕСЯЦУ
- 06 ИНДЕКСЫ ЦЕН ПРОИЗВОДИТЕЛЕЙ СЕЛЬСКОХОЗЯЙСТВЕННОЙ ПРОДУКЦИИ В % К ДЕКАБРЮ ПРЕДЫДУЩЕГО ГОДА
- 07 ИНДЕКСЫ ЦЕН ПРОИЗВОДИТЕЛЕЙ НА ПРОДУКЦИЮ РАСТЕНИЕВОДСТВА В % К ДЕКАБРЮ ПРЕДЫДУЩЕГО ГОДА
- 08 ИНДЕКСЫ ЦЕН ПРОИЗВОДИТЕЛЕЙ НА ПРОДУКЦИЮ ЖИВОТНОВОДСТВА В % К ДЕКАБРЮ ПРЕДЫДУЩЕГО ГОДА
- 09 ИНДЕКСЫ ЦЕН НА ПРОДУКЦИЮ ИНВЕСТИЦИОННОГО НАЗНАЧЕНИЯ В % К ПРЕДЫДУЩЕМУ МЕСЯЦУ
- 10 ИНДЕКСЫ ЦЕН НА ПРОДУКЦИЮ ИНВЕСТИЦИОННОГО НАЗНАЧЕНИЯ В % К ДЕКАБРЮ ПРЕДЫДУЩЕГО ГОДА



# ИНДЕКСЫ ЦЕН В ПРОИЗВОДСТВЕННОМ СЕКТОРЕ ЭКОНОМИКИ

МАРТ 2023 ГОДА В % К ДЕКАБРЮ ПРЕДЫДУЩЕГО ГОДА



Индексы цен производителей промышленных товаров

**106,5**



Индексы цен производителей сельскохозяйственной продукции

**105,5**



Сводный индекс цен на продукцию (затраты, услуги) инвестиционного назначения

**101,2**



Индексы цен на грузовые перевозки

**101,7**



■ март 2022 г. к декабрю 2021 г.

■ март 2023 г. к декабрю 2022 г.





# ИНДЕКСЫ ЦЕН ПРОИЗВОДИТЕЛЕЙ И ПОТРЕБИТЕЛЬСКИХ ЦЕН

МАРТ 2023 ГОДА В % К ПРЕДЫДУЩЕМУ МЕСЯЦУ



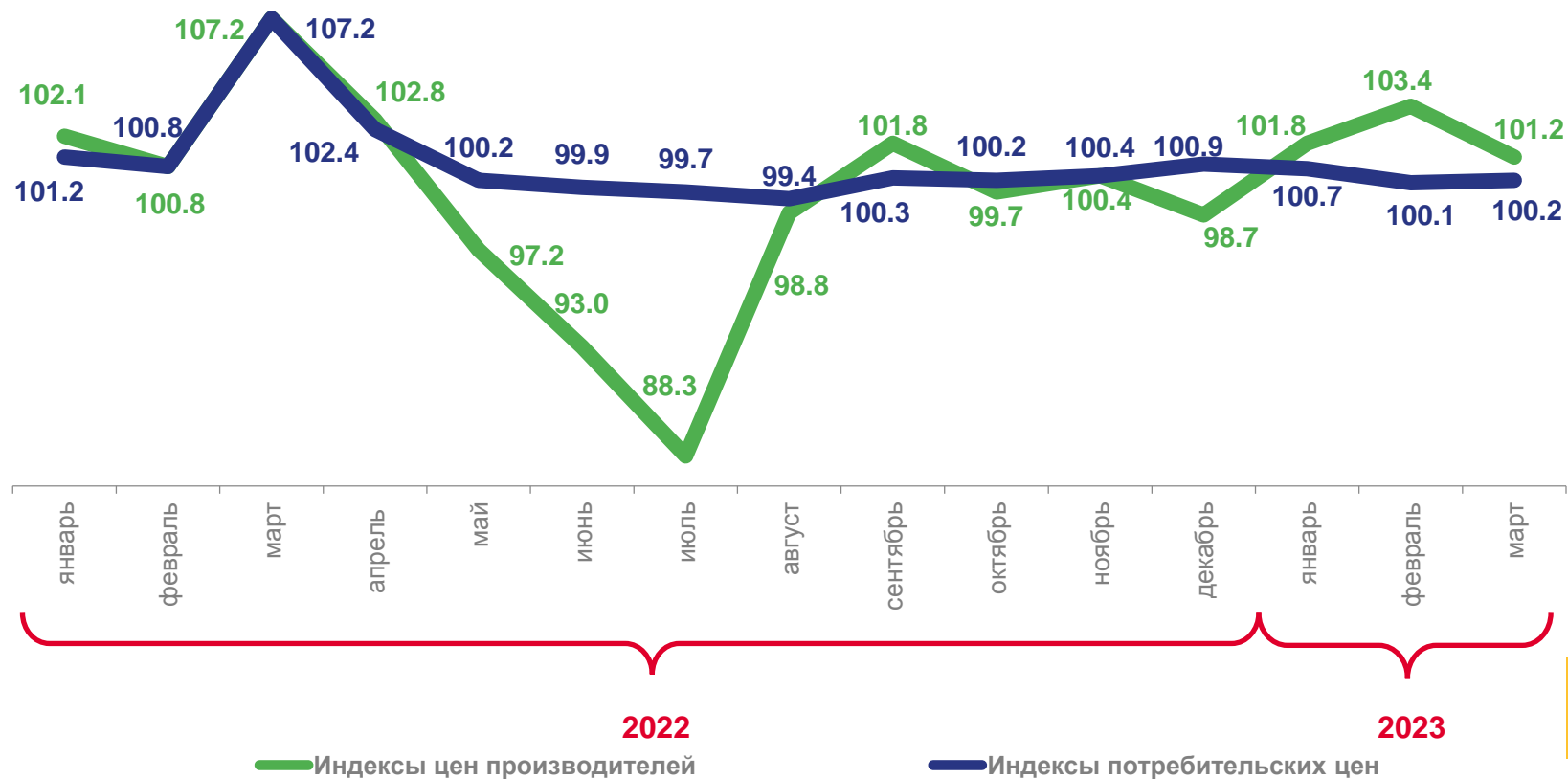
Индекс цен производителей

**101,2**



Индекс потребительских цен

**100,2**





# ИНДЕКСЫ ЦЕН ПРОИЗВОДИТЕЛЕЙ И ПОТРЕБИТЕЛЬСКИХ ЦЕН

МАРТ 2023 ГОДА В % К ДЕКАБРЮ ПРЕДЫДУЩЕГО ГОДА



Индекс цен производителей

**106,5**



Индекс потребительских цен

**101,0**





# ИНДЕКСЫ ЦЕН ПРОИЗВОДИТЕЛЕЙ ПРОМЫШЛЕННЫХ ТОВАРОВ

МАРТ 2023 ГОДА В % К ДЕКАБРЮ ПРЕДЫДУЩЕГО ГОДА

Индексы цен производителей

**106,5**



Добыча полезных ископаемых

**106,6**



Обрабатывающие производства

**106,6**



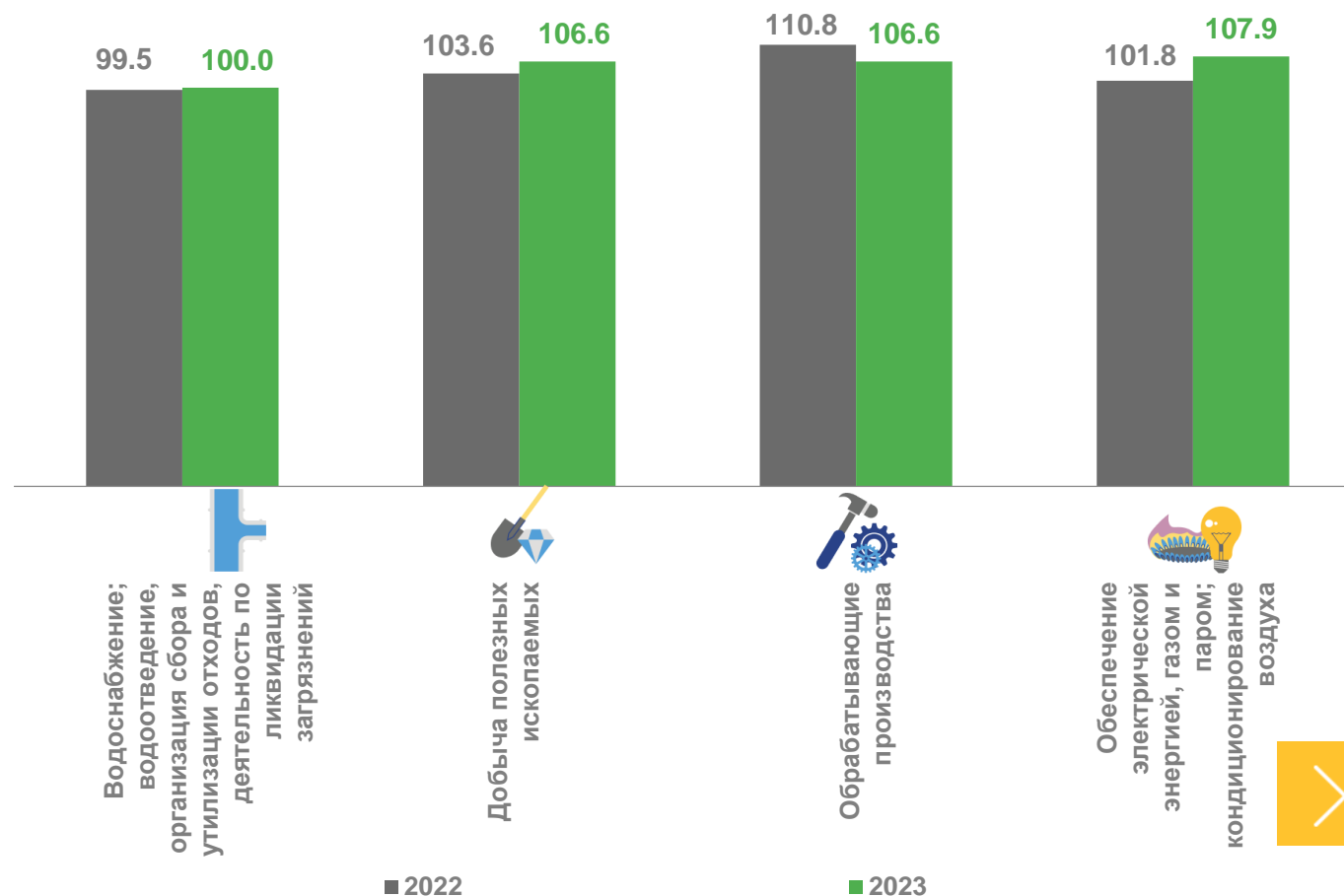
Обеспечение электрической энергией, газом и паром; кондиционирование воздуха

**107,9**



Водоснабжение; водоотведение, организация сбора и утилизации отходов, деятельность по ликвидации загрязнений

**100,0**



■ 2022

■ 2023





# ИНДЕКСЫ ЦЕН ПРОИЗВОДИТЕЛЕЙ СЕЛЬСКОХОЗЯЙСТВЕННОЙ ПРОДУКЦИИ

МАРТ 2023 ГОДА В % К ПРЕДЫДУЩЕМУ МЕСЯЦУ



Сельское хозяйство

96,7



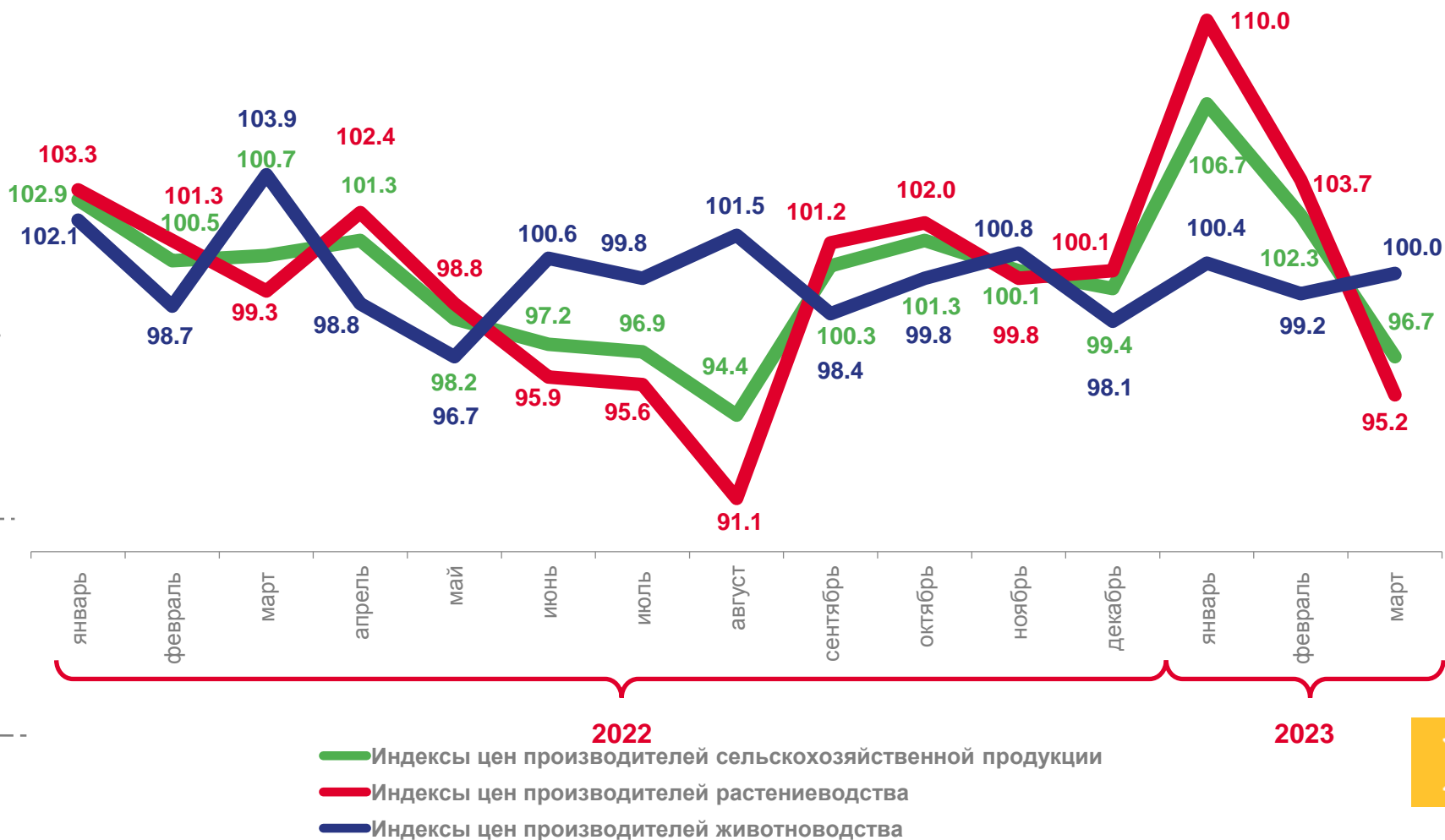
Растениеводство

95,2



Животноводство

100,0





# ИНДЕКСЫ ЦЕН ПРОИЗВОДИТЕЛЕЙ СЕЛЬСКОХОЗЯЙСТВЕННОЙ ПРОДУКЦИИ

МАРТ 2023 ГОДА В % К ДЕКАБРЮ ПРЕДЫДУЩЕГО ГОДА



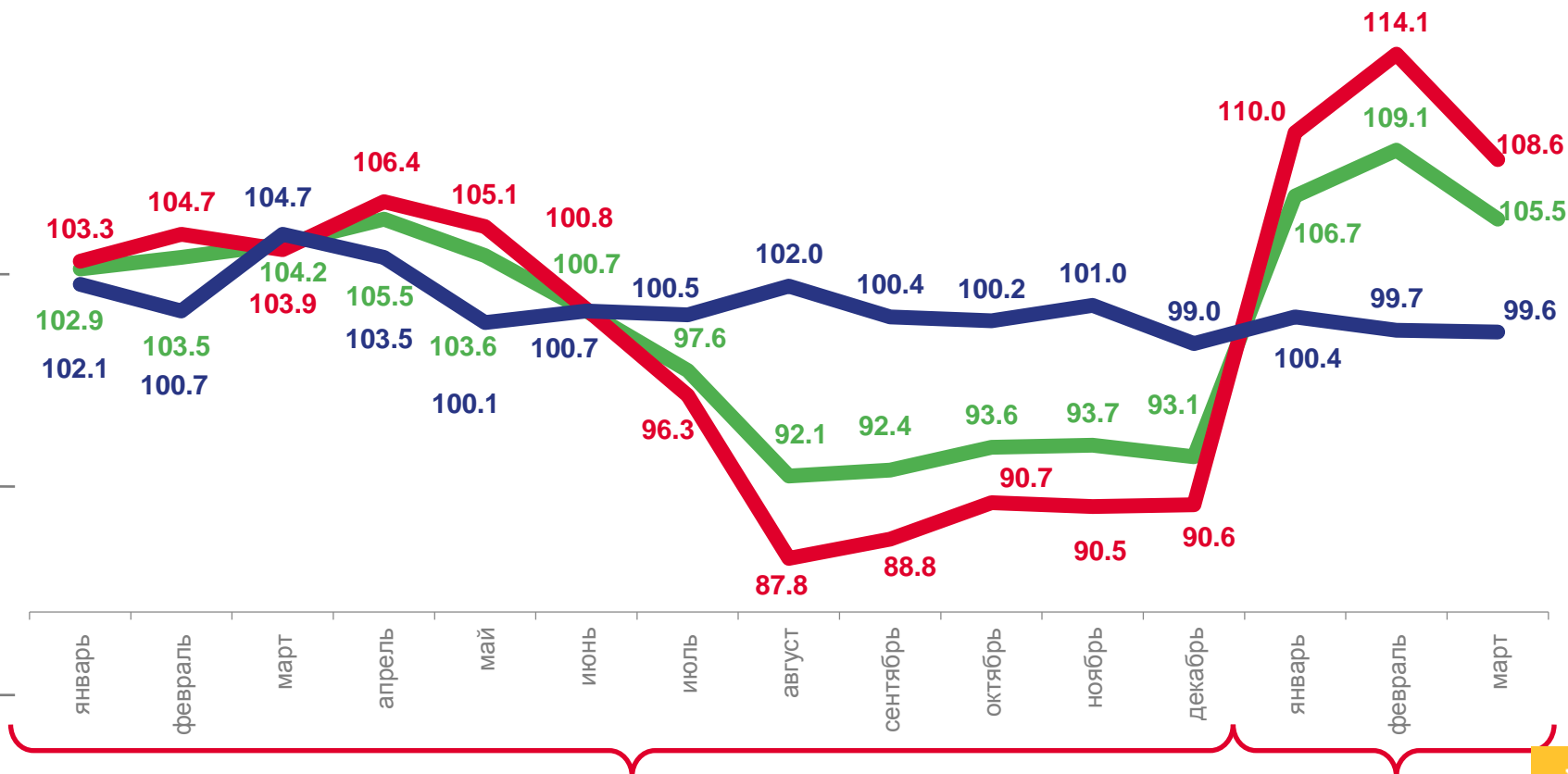
Сельское хозяйство **105,5**



Растениеводство **108,6**



Животноводство **99,6**



- Индексы цен производителей сельскохозяйственной продукции
- Индексы цен производителей растениеводства
- Индексы цен производителей животноводства





# ИНДЕКСЫ ЦЕН ПРОИЗВОДИТЕЛЕЙ НА ПРОДУКЦИЮ РАСТЕНИЕВОДСТВА

МАРТ 2023 ГОДА В % К ДЕКАБРЮ ПРЕДЫДУЩЕГО ГОДА

## Растениеводство

**108,6**



Зерновые и зернобобовые культуры

**97,1**



Семена и плоды масличных культур

**100,5**



Овощи

**138,0**



Картофель

**100,7**



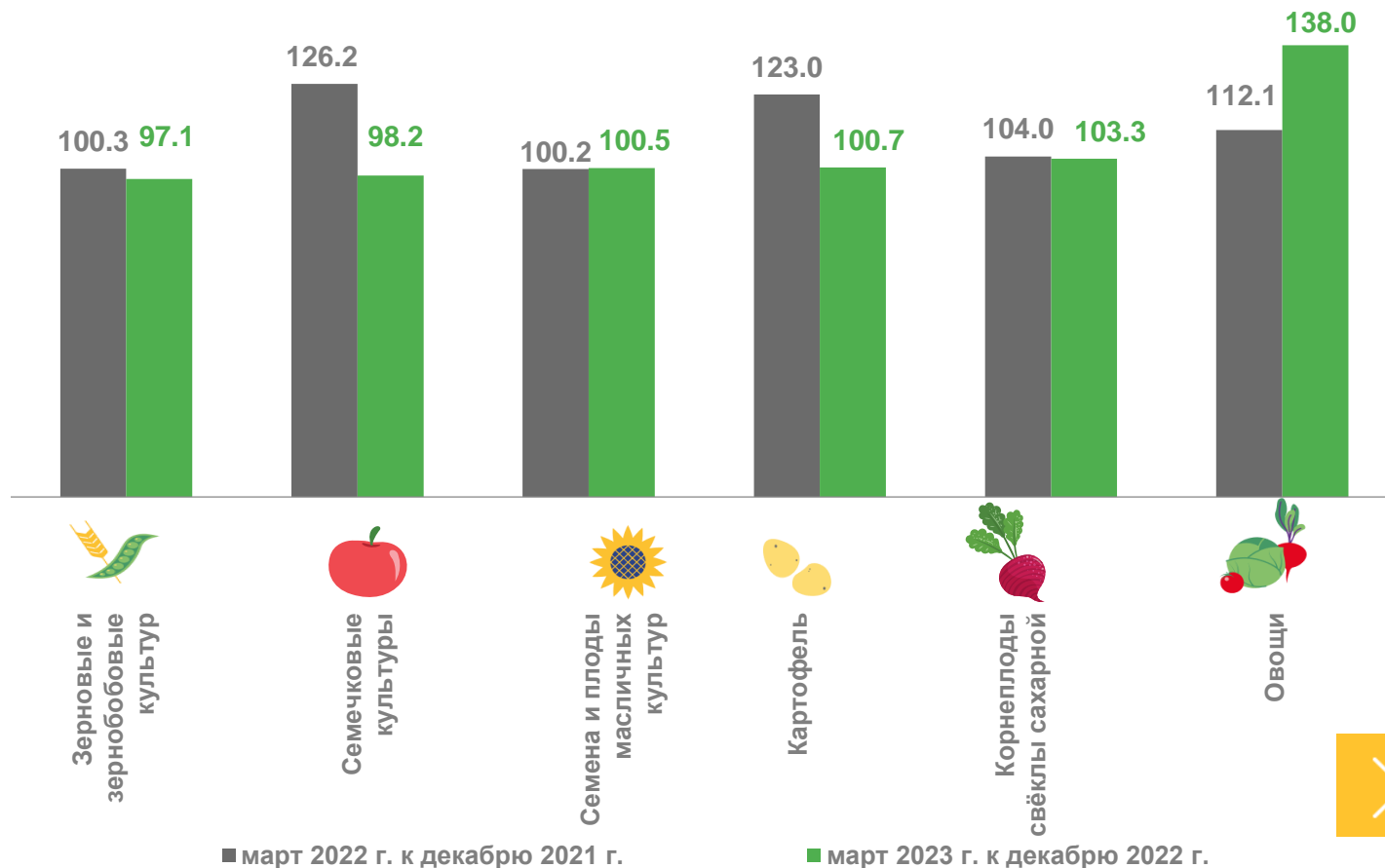
Корнеплоды свёклы сахарной

**103,3**



Семечковые плоды

**98,2**



■ март 2022 г. к декабрю 2021 г.

■ март 2023 г. к декабрю 2022 г.





# ИНДЕКСЫ ЦЕН ПРОИЗВОДИТЕЛЕЙ НА ПРОДУКЦИЮ ЖИВОТНОВОДСТВА

МАРТ 2023 ГОДА В % К ДЕКАБРЮ ПРЕДЫДУЩЕГО ГОДА

Животноводство

99,6




Молоко сырое крупного рогатого скота

99,8



Крупный рогатый скот

99,9



Свиньи живые

97,1



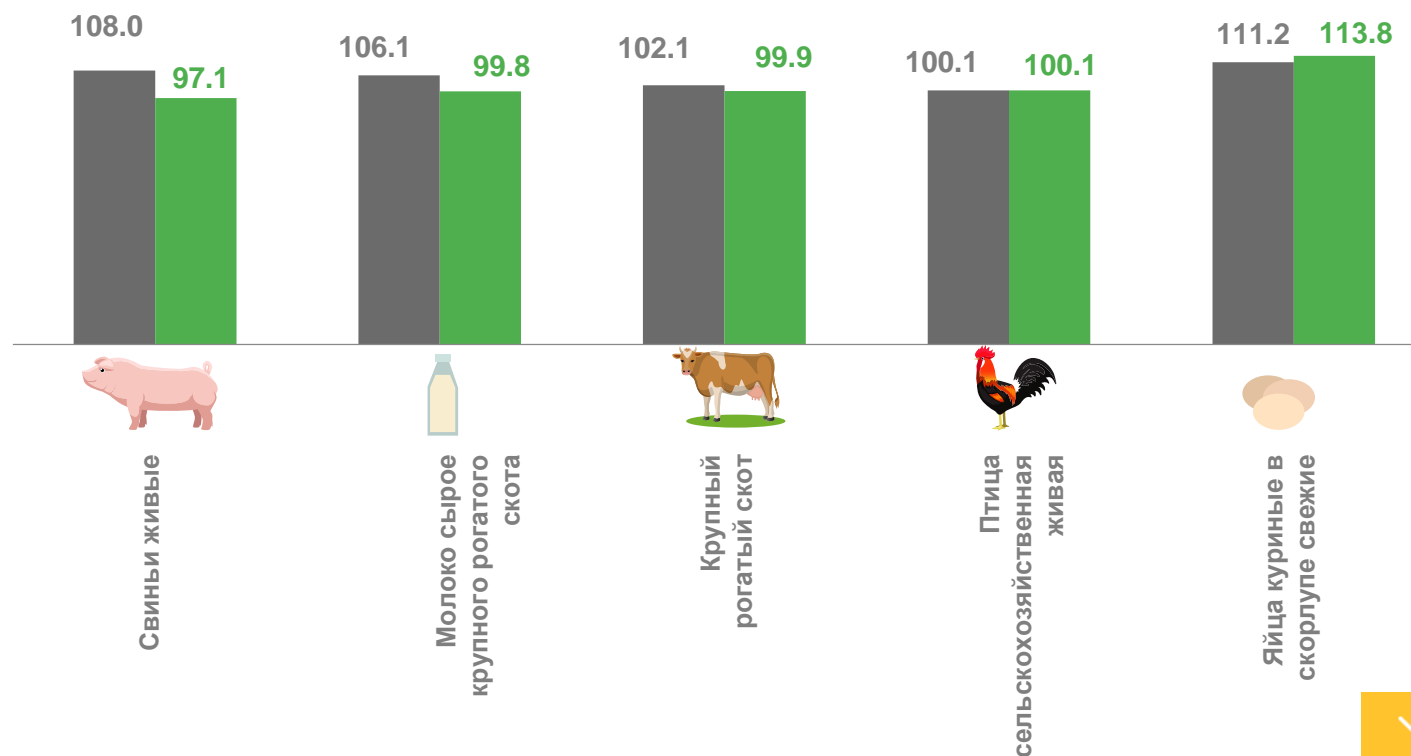
Птица сельскохозяйственная живая

100,1



Яйца куриные в скорлупе свежие

113,8



■ март 2022 г. к декабрю 2021 г.

■ март 2023 г. к декабрю 2022 г.



# ИНДЕКСЫ ЦЕН НА ПРОДУКЦИЮ ИНВЕСТИЦИОННОГО НАЗНАЧЕНИЯ

МАРТ 2023 ГОДА В % К ПРЕДЫДУЩЕМУ МЕСЯЦУ

Сводный индекс на продукцию (затраты, услуги) инвестиционного назначения

**100,0**

Индекс цен производителей на строительную продукцию

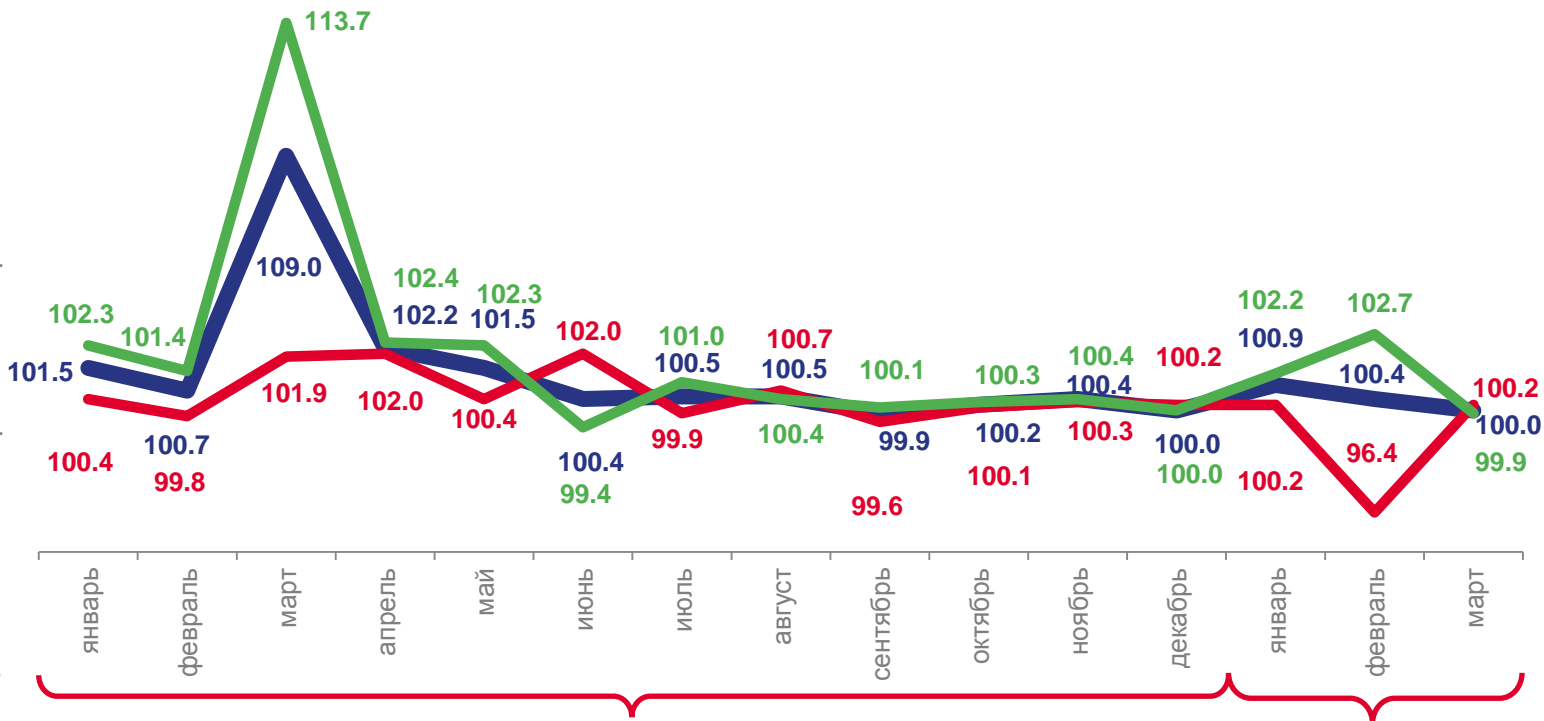
**100,2**

Индекс цен приобретения машин и оборудования инвестиционного назначения

**99,9**

Индекс цен на прочую продукцию (затраты, услуги) инвестиционного назначения

**99,8**



- Сводный индекс цен на продукцию (затраты, услуги) инвестиционного назначения
- Индекс цен производителей на строительную продукцию
- Индекс цен приобретения машин и оборудования инвестиционного назначения





# ИНДЕКСЫ ЦЕН НА ПРОДУКЦИЮ ИНВЕСТИЦИОННОГО НАЗНАЧЕНИЯ

МАРТ 2023 ГОДА В % К ДЕКАБРЮ ПРЕДЫДУЩЕГО ГОДА

Сводный индекс на продукцию (затраты, услуги) инвестиционного назначения

**101,2**

Индекс цен производителей на строительную продукцию

**96,8**

Индекс цен приобретения машин и оборудования инвестиционного назначения

**103,9**

Индекс цен на прочую продукцию (затраты, услуги) инвестиционного назначения

**100,9**

